




مساعدة الأطفال على الإستمتاع ببداية إيجابية إلى المدرسة.




إرتدوا جواربكم
وحذاءكم
وإخلعوها
٣ مرات.




صادقوا
شخصاً آخر سيبدأ
بالذهاب إلى
المدرسة.




ارسموا أو
تقنوا صورة
للمدرسة.




أشركوا
في تهيئة غذاء
في الهواء الطلق.




شاركوا
بدء الدراسة.
في قصة عن



أرسموا
خريطة من
البيت إلى المدرسة.



يستخدمون
الكاميرا
لتصوير
المدرسة
التي
أولئك



يستخدمون
الكاميرا
لتصوير
المدرسة
التي
أولئك

إستخدموا الصندوق الأثري هذا للتسلية بينما تستعدون مع طفلكم لبدء الدراسة.

- 1 

أخرجوا الصندوق الأثري بلطف
من الورقة واقبلوه رأساً على عقب
- 2 

إطووا الزوايا على طول خط
العلامات باتجاه المحور
- 3 

أطووه في النصف مرة ثم مرة أخرى في النصف أيضاً.
إضغطوا بلطف على الأطراف معاً وإدفعوها نحو
بعضها البعض
- 4 

أطووا الزوايا على طول خط
العلامات باتجاه المحور
- 5 

أقبلوا الصندوق الأثري
- 6 

أطووا الزوايا على طول خط
العلامات باتجاه المحور
- 7 

أطووا الزوايا على طول خط
العلامات باتجاه المحور
- 8 

أطووا الزوايا على طول خط
العلامات باتجاه المحور